

Городской экспертно-консультативный совет родительской общественности при Департаменте образования и науки города Москвы




Безопасное поведение детей и подростков на объектах метрополитена

Уважаемые родители

В период каникулярного времени, у детей и подростков значительно увеличивается количество свободного времени. При нахождении несовершеннолетних без присмотра взрослых резко возрастают риски несчастных случаев, приводящих к травмам, увечьям, и даже детской смертности на объектах транспорта.

Метрополитен является зоной повышенной опасности.

Напоминайте и объясняйте детям правила безопасности в метро, потому что они не всегда способны правильно оценить ситуацию и распознать опасность.



Убедительно просим не оставлять без присмотра малолетних детей!



ЭКСПЕРТНО-
КОНСУЛЬТАТИВНЫЙ
СОВЕТ
РОДИТЕЛЬСКОЙ
ОБЩЕСТВЕННОСТИ

Причины несчастных случаев в метро

- Люди в состоянии алкогольного или наркотического опьянения
- Различные недомогания (сердечный приступ, инсульт, гипертонический кризис, приступ эпилепсии)
- Атмосферные перепады(при спуске на эскалаторе и при поездке в поезде)
- Давка и столпотворение у входа на эскалатор
- Столпотворения во время «Час Пика»
- Длинные полы одежды, шарфы, шнурки
- Выход за ограничительную линию
- Воздушный поток поезда
- Игры и прослушивание музыки
- Вещи, упавшие на рельсы
- Мусор (банановая кожура, разлитые жидкости)



Пользуясь Московским метрополитеном, каждый обязан выполнять общепринятые правила поведения и соблюдать технику безопасности!




ЭКСПЕРТНО-
КОНСУЛЬТАТИВНЫЙ
СОВЕТ
РОДИТЕЛЬСКОЙ
ОБЩЕСТВЕННОСТИ

Безопасность в московском метрополитене



СИСТЕМА ВИДЕОНАБЛЮДЕНИЯ

Системами видеонаблюдения оборудованы все станции, подуличные переходы и вагоны метро-поездов. Всего установлено 6000 камер, по 20-30 на каждой станции

 <p>ВЗРЫВОЗАЩИТНАЯ КАМЕРА</p> <p>Устанавливается на каждой станции метро. В нее помещают подозрительные предметы до приезда кинологов и саперов</p>	 <p>ИНФОРМАЦИОННЫЕ ТЕРМИНАЛЫ</p> <p>Установлены на всех станциях метро. С их помощью пассажиры могут получить справочную информацию или вызвать оперативные службы</p>	 <p>СИТУАЦИОННЫЙ ЦЕНТР</p> <p>В режиме реального времени стекается оперативная информация обо всех чрезвычайных ситуациях, которые возникают на территории метрополитена</p>	 <p>ЭКСТРЕННАЯ СВЯЗЬ «ПАССАЖИР-МАШИНИСТ»</p> <p>В каждом вагоне по два поста для вызова машиниста пассажирами (для организации экстренной связи)</p>	 <p>УПРАВЛЕНИЕ ПОЛИЦИИ</p> <p>9 отделов полиции (наряды несут службу круглосуточно) 1 полк милиции по сопровождению электропоездов</p>	 <p>КИНОЛОГИЧЕСКИЙ ЦЕНТР (КЦ)</p> <p>30 собак — лабрадоры, немецкие овчарки и спаниели, из них: 21 — по взрывчатке, 7 — по наркотикам</p>
---	--	--	--	--	---

В переходах и вестибюле любой станции

- по ступеням в переходе спускаться осторожно, не спешить и не бежать;
- быть внимательными и осторожными;
- снег, грязь, песок, вода - источники опасности на ступенях;
- при спуске по ступеням держитесь за перила;
- при движении придерживайтесь правой стороны
- после реконструкции и на новых станциях в переходах гладкие плиты - передвигайтесь осторожно
- будьте осторожны с открывающимися в обе стороны стеклянными (деревянными) дверями
- при входе или выходе из метро, придерживайте двери



Помните!

За вами может идти ребёнок или пожилой человек!

Будьте осторожны!



ЭКСПЕРТНО-
КОНСУЛЬТАТИВНЫЙ
СОВЕТ
РОДИТЕЛЬСКОЙ
ОБЩЕСТВЕННОСТИ

Общие правила безопасного поведения

- острые предметы при перевозке упаковывать в чехлы;
- ходить по территории метрополитена с едой (мороженым, воздушной ватой и другой едой) не следует
- во время движения в метро и на эскалаторе не пользуйтесь и не смотрите на экран мобильного телефона – это может стать причиной опасной ситуации и причиной травмирования пассажиров
- не выкидывать мусор (бутылки от воды, кожура фруктов, обёртки и т.д), он может стать источником опасности



Потенциальные опасности в метро

Эскалатор



Вагон поезда



Платформа



Железнодорожные пути



Эскалатор

- стоять справа, лицом по направлению движения
- проходить с левой стороны
- держаться за поручень
- не заступать за ограничительную линию на ступенях
- не прислоняться и не прислонять багаж к неподвижным частям эскалатора
- не оставлять детей без присмотра
- не разрешать детям касаться руками и ногами балюстрады
- держать малолетних детей на руках или за руку
- не задерживаться при спуске с эскалатора
- приподнимать длинные полы верхней одежды и хозяйственные сумки-тележки
- контролировать положение ручной клади
- в условиях увеличенных пассажиропотоков занимать левую и правую сторону ступеней эскалатора
- не пользоваться мобильным телефоном



Эскалатор

- запрещается ехать на ступеньках и ставить багаж на поручни;
- запрещается бежать по лестнице;
- запрещается бросать посторонние мелкие предметы (монеты, жетоны) на балюстраду;
- в случае аварии (увеличение скорости или отказа тормозов) перепрыгнуть на соседнюю лестницу. Помочь пожилым и детям.
- в случае остановки, оставаться на месте и слушать указания дежурного сотрудника;
- если кто-то упал, то с помощью ручки «стоп» остановите движение лестницы и сообщите дежурному по станции.



Пользоваться эскалатором, который находится в нерабочем состоянии ЗАПРЕЩЕНО!



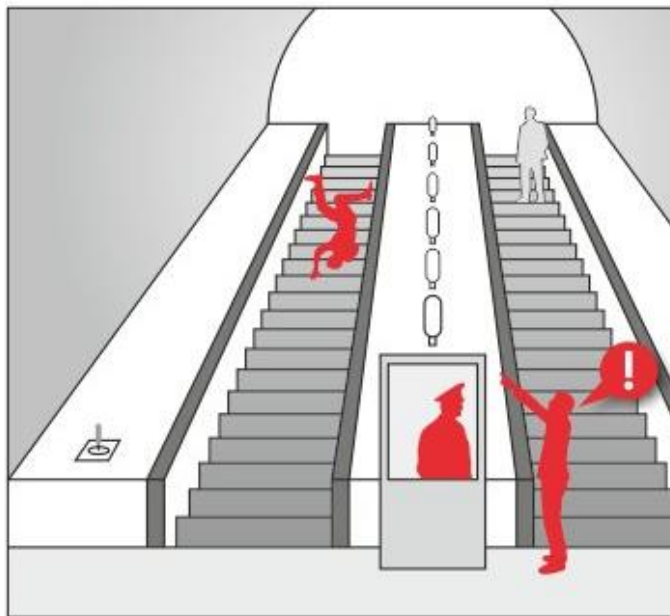
ЭКСПЕРТНО-
КОНСУЛЬТАТИВНЫЙ
СОВЕТ
РОДИТЕЛЬСКОЙ
ОБЩЕСТВЕННОСТИ

Эскалатор

Если Вы увидели, что пассажир упал на эскалаторе или его вещи попали в гребёнку эскалатора



1. Незамедлительно остановите движение эскалатора ручкой «Стоп», которая находится на балюстраде



2. Обратитесь к дежурному у эскалатора



ЭКСПЕРТНО-
КОНСУЛЬТАТИВНЫЙ
СОВЕТ
РОДИТЕЛЬСКОЙ
ОБЩЕСТВЕННОСТИ

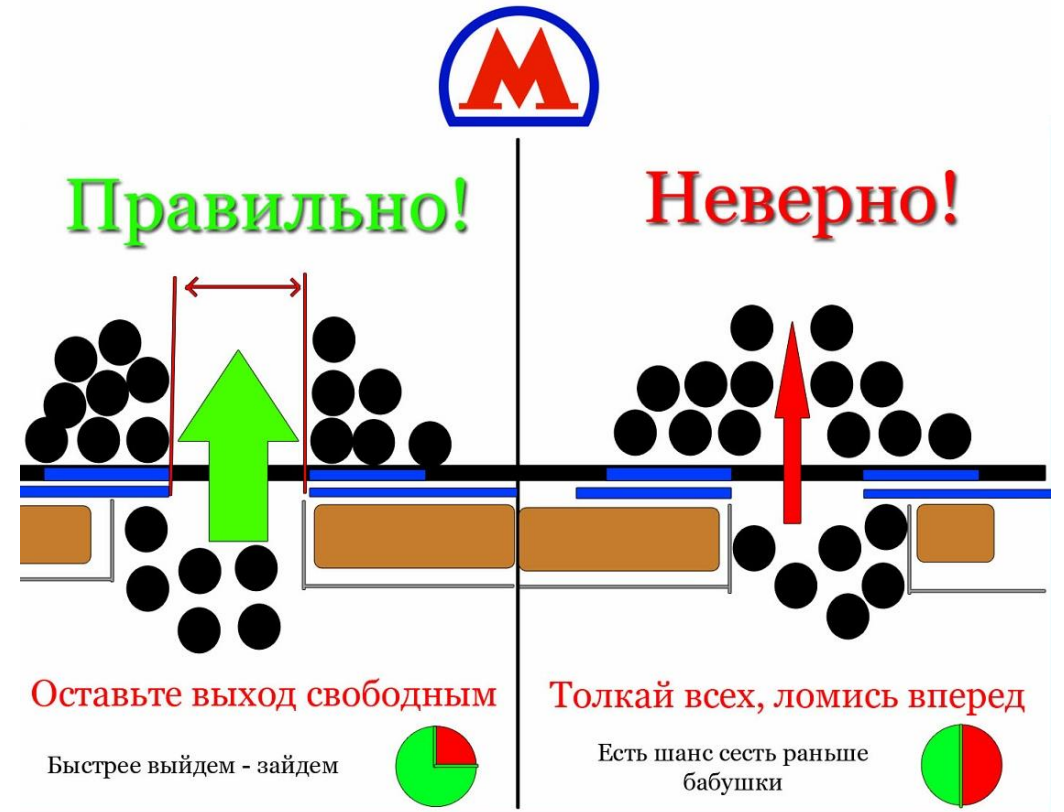
Платформа

- при большом скоплении людей не стойте у края платформы
- подходить к вагонам только после полной остановки поезда
- заходить за ограничительную линию опасно для жизни;
- прислоняться к стоящим вагонам – ОПАСНО для жизни
- держитесь боком к рельсам, а не лицом;
- если ваша вещь упала на рельсы, не пытайтесь её достать самостоятельно. Сообщите дежурному сотруднику.
- если вы заметили бесхозный предмет (сумку, чемодан, коробку и т.д.) сообщите дежурному по станции;
- не проверять содержимое сумок и бесхозных предметов, обнаруженных на станциях



Вагон поезда

При входе в вагон с ребёнком, пропустите его вперед, а выходить нужно в обратной последовательности. Заранее обговорите с ребёнком ситуацию и ваши действия, когда двери могут закрыться и разъединить вас.



**Будьте внимательными и осторожными!
Не толкайтесь, пропускайте пожилых людей и
пассажиров с детьми!**

Вагон поезда

- садитесь в центральные вагоны состава
- снимайте рюкзаки со спины;
- держите сумки и портфели перед собой
- занимайте свободное место в вагоне или держитесь за поручень;
- если поезд остановился в тоннеле, не паникуйте
- ждите объявлений и выполняйте все распоряжения работников метрополитена



Вагон поезда

8 ОСНОВНЫХ ПРАВИЛ ЭТИКЕТА В МОСКОВСКОМ МЕТРОПОЛИТЕНЕ



Уважайте пространство других пассажиров



Уступайте место пожилым, беременным и инвалидам



Пожалуйста, не держите двери, этим вы задерживаете отправление поезда



Постарайтесь не доставлять неудобство своими вещами другим пассажирам



Прихорашиваться лучше в дамской комнате



Поручни – не для развлечения, они необходимы для вашей безопасности



Снимайте большой рюкзак, чтобы не задевать других пассажиров



Метро – не ресторан

Вагон поезда

Все вагоны Московского метро оборудованы связью с машинистом. Во всех экстренных случаях нужно обращаться с сообщением к машинисту поезда.

Если стало нехорошо

Запомните простой тест, который поможет распознать инсульт и вовремя вызвать скорую:



❗ Не может улыбнуться.
Уголок рта опущен.



❗ Одна рука ослабла.
Не может поднять обе руки одновременно.



❗ Не может разборчиво произнести свое имя.



❗ У врача есть только 4,5 часа чтобы спасти жизнь больного.

При первых подозрениях на инсульт вызывайте скорую помощь!

До приезда скорой:

Уложите больного на горизонтальную поверхность.
Расстегните одежду, выньте зубные протезы.
Обеспечьте приток свежего воздуха.



СОВЕТ
РОДИТЕЛЬСКОЙ
ОБЩЕСТВЕННОСТИ

ВНУТРЕННИЙ

Правила поведения в метрополитене

Помните! Опасно для жизни!

- посадка в вагон при поступлении информации о закрытии дверей вагона
- забегать в закрывающиеся двери поезда
- силой открывать (закрывать) двери поезда
- прислоняться к дверям поезда
- высовывать из окон части тела
- выкидывать мусор в открытые окна



Перед отправкой поезда машинист контролирует посадку пассажиров в зеркало заднего вида. Если возникла аварийная ситуация и нужно задержать отправление состава, подайте машинисту сигналы.



ЭКСПЕРТНО-
КОНСУЛЬТАТИВНЫЙ
СОВЕТ
РОДИТЕЛЬСКОЙ
ОБЩЕСТВЕННОСТИ

Железнодорожные пути

Если при Вас упал человек

- немедленно сообщите об этом любому работнику станции или оператору через колонну экстренного вызова
- встать кому-нибудь у выхода поезда из тоннеля, чтобы подать сигнал машинисту о чрезвычайной ситуации круговым вращением руки
- если человек в сознании, помогите ему сориентироваться, дав указания о действиях



Если Вы упали на пути и можете двигаться

- встаньте и быстро идите к началу платформы к табло
- встаньте за черно-белой рейкой, за ней ВЫ в безопасности
- дождитесь дежурного или поднимитесь по лестнице



Железнодорожные пути

Если Вы упали на пути и не можете двигаться (травмированы) и поезд уже приближается:

- лечь в желоб между рельсами, головой навстречу поезду
- руки положить вдоль тела, пригнуть голову и не шевелиться
- остановившийся поезд над вами не причинит вам вреда
- не вставайте, пока вам не помогут



Не прячьтесь под платформу, т.к там контактный рельс под высоким напряжением, идущий вдоль края платформы!



ЭКСПЕРТНО-
КОНСУЛЬТАТИВНЫЙ
СОВЕТ
РОДИТЕЛЬСКОЙ
ОБЩЕСТВЕННОСТИ

На территории метрополитена запрещается

- распивать пиво и напитки, алкогольную и спиртосодержащую продукцию, употреблять наркотические средства или психотропные вещества, появляться в состоянии опьянения
- курить
- создавать ситуации, мешающие движению пассажиропотока
- передвигаться на велосипедах, самокатах, роликовых коньках и иных транспортных и спортивных средствах, кроме инвалидных колясок
- спускаться на пути движения поездов, доставать упавшие на пути предметы
- размещать на ж/д путях посторонние предметы
- препятствовать открытию и закрытию автоматических дверей поезда



Пожар на станции метро

- почувствовав задымление или запах гари следует незамедлительно обратиться к служащему метрополитена либо нажать тревожную кнопку красного цвета на информационном терминале
- держаться подальше от толпы и продвигаться к выходу
- следовать указаниям работников (метрополитен, пожарные, полиция)
- закрыть дыхательные пути тканью по возможности смоченной водой
- помогать детям и пожилым людям



Пожар в вагоне поезда



Незамедлительно сообщите машинисту о возникшей ситуации и четко выполняйте все его указания.

Эвакуацию из поезда в тоннеле метро осуществлять только по команде машиниста.



Постарайтесь как можно быстрее отойти от места возгорания.

Для защиты органов дыхания используйте ткань, по возможности, смоченную водой.



Примите меры по ликвидации возгорания имеющимися в вагоне огнетушителями.

НЕ ПАНИКУЙТЕ!

оставайтесь на своем месте, пока состав находится в тоннеле

По прибытии на станцию пропустите вперед пожилых и детей, помогите раненым, если таковые есть, и, убедившись, что вагон пуст, выйдите сами, сохраняя выдержку и спокойствие



ЭКСПЕРТНО-
КОНСУЛЬТАТИВНЫЙ
СОВЕТ
РОДИТЕЛЬСКОЙ
ОБЩЕСТВЕННОСТИ

Опасные ситуации на транспорте

Как и на любом другом виде транспорта в метрополитене совершаются преступления в основном имущественного характера:

- **КРАЖИ** статья 158 УК РФ штраф до 80000р или обязательные или принудительные работы
- **ГРАБЕЖИ** статья 161 УК РФ обязательные работы, арест
- **МОШЕННИЧЕСТВА** (обман, злоупотребление доверием) статья 159 УК РФ штраф до 12000р.



Рекомендации

- не доставайте ценные вещи в метро
- не стоит пересчитывать деньги в кошельке
- старайтесь не садиться и не стоять возле дверей
- во время разговоров с незнакомыми будьте внимательны и осторожны
- всю технику - фотоаппарат, мобильный, КПК и т.д. держите крепко в руках
- носите сумку только на плече;
- не оставляйте рюкзаки за спиной в вагонах и на эскалаторе
- когда садитесь, продевайте лямку сумки через руку
- не носите бумажник в заднем кармане брюк



Будьте бдительными и внимательными на объектах метрополитена!



ЭКСПЕРТНО-
КОНСУЛЬТАТИВНЫЙ
СОВЕТ
РОДИТЕЛЬСКОЙ
ОБЩЕСТВЕННОСТИ

**ГОРОДСКОЙ ЭКСПЕРТНО-КОНСУЛЬТАТИВНЫЙ СОВЕТ
РОДИТЕЛЬСКОЙ ОБЩЕСТВЕННОСТИ
ПРИ ДЕПАРТАМЕНТЕ ОБРАЗОВАНИЯ И НАУКИ г. МОСКВЫ**
www.roditel.educom.ru

Председатель: Мясникова Людмила Александровна
myasnikovalala@mos.ru mjasnikowana@yandex.ru

Заместитель председателя: Галузина Ольга Алексеевна
+7 (926) 595-42-32 GaluzinaOA@mail.ru GaluzinaOA@mos.ru

Контакты для обращения:
+7 (963) 670 – 34 – 90 **+7 (495) 123 – 37 – 31**
nebudzavisim@mail.ru

